mbnet
engineering

22 wichtige Punkte zu Betrieb und Wartung

mbnet engineering







mbnet
engineering

22 wichtige Punkte zu Betrieb und Wartung

www.mbnet.de

Anwendung und Gebrauch

1

Keine EKG-Gele verwenden!
Nur EKG-Spray verwenden!









Anwendung und Gebrauch

2

Flüssigkeit niemals auf die Elektrode sprühen!
Nur auf die Haut sprühen!



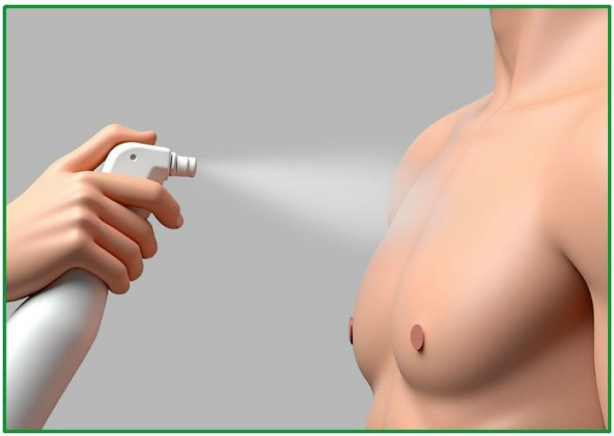

Anwendung und Gebrauch

3

Verwendung der Elektroden: MAXIMAL 25 Minuten! Danach sofort entfernen!

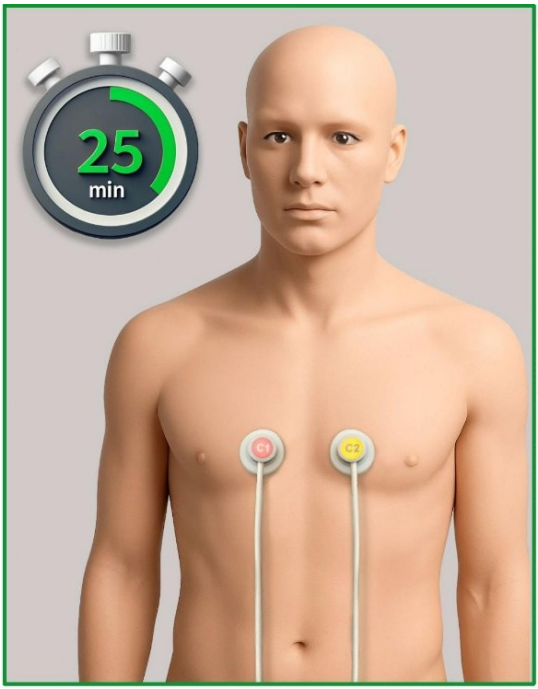

Anwendung und Gebrauch

4

Zu stark = Risiko von Blutergüssen!
Saugkraft manuell einstellen.





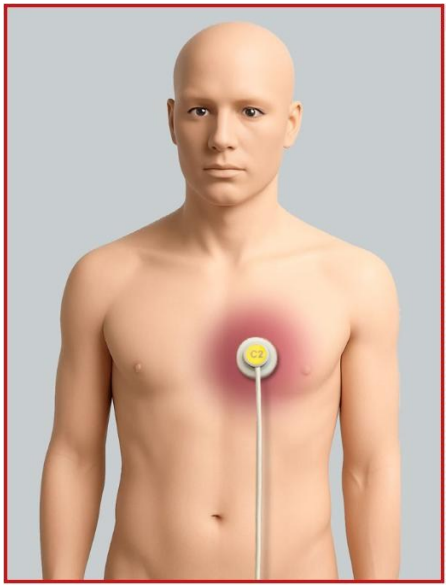

Anwendung und Gebrauch

5

Niemals an der Saugleitung ziehen!
Elektroden am Rand lösen oder mit der Ausblasfunktion entfernen.





Durch Aktivieren der Ausblasfunktion entfernen.



Anwendung und Gebrauch

6

Den Ablauf der Untersuchung erklären und den Patienten beruhigen.

1. **Untersuchungsablauf**
2. Während der Untersuchung **nicht sprechen.**
3. Ruhig und entspannt bleiben.



4. Normal atmen.
5. Ist Ihnen kalt?



Anwendung und Gebrauch

7

Vor dem Anbringen der Elektroden:
Patientenhaut sorgfältig vorbereiten!
Behaarte Stellen rasieren!







Anwendung und Gebrauch

8

Vor dem Anbringen der Elektroden:
Patientenhaut sorgfältig vorbereiten!
Sonnencreme und Hautpflegecremes von der Haut entfernen!



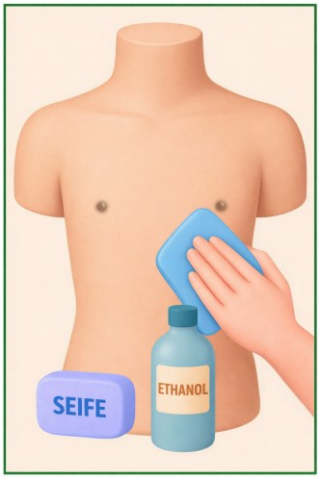

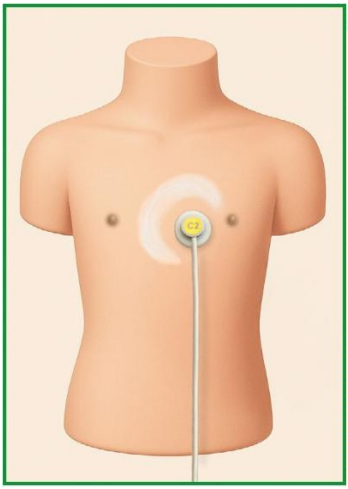

Anwendung und Gebrauch

9

Achtung: empfindliche Haut!

Kinder, Teenager

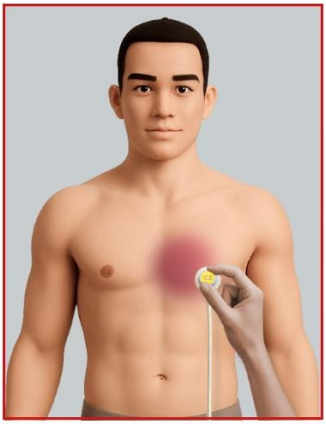

Ältere Menschen

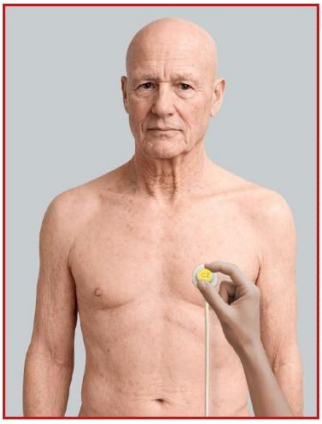

nicht gefährdete Person

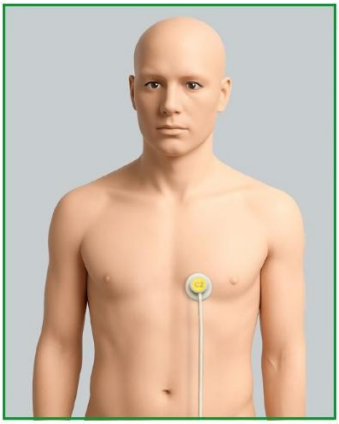

Anwendung und Gebrauch

10

Die korrekte Position der Elektroden am Patienten sicherstellen!

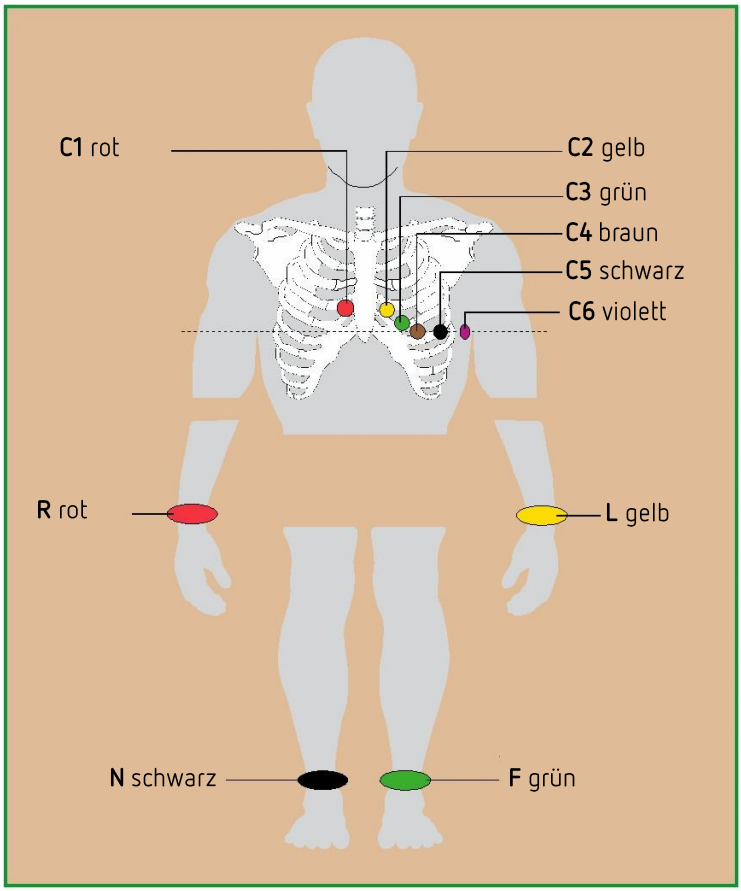

Anwendung und Gebrauch

11

Vor Gebrauch die Gebrauchsanweisung sorgfältig lesen!





Anwendung und Gebrauch

12

Bei Unwohlsein oder Druckgefühl die Untersuchung sofort abbrechen!
Den Patienten während der EKG-Untersuchung beobachten!

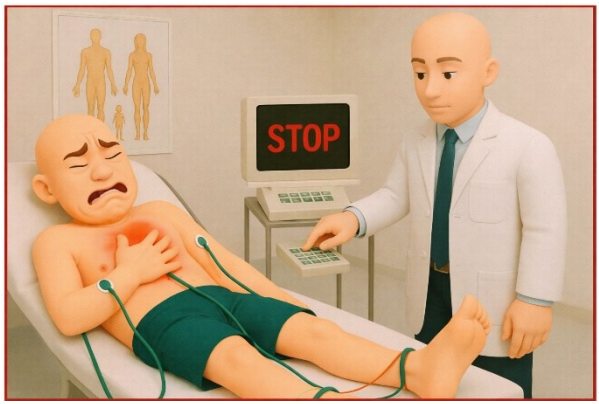

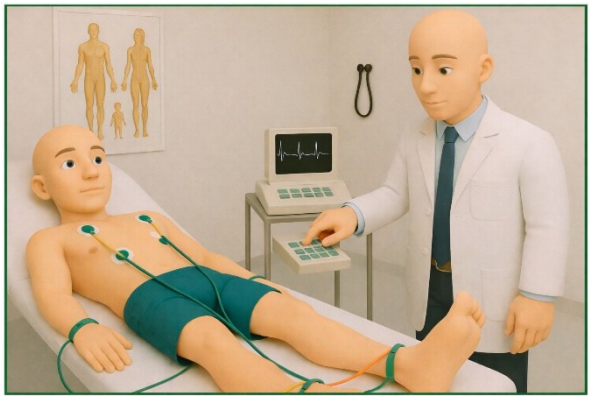

Anwendung und Gebrauch

13

Defibrillator nicht verwenden, solange die Elektroden am Patienten angeschlossen sind!

Vor der Defibrillation die Elektroden vom Patienten entfernen!

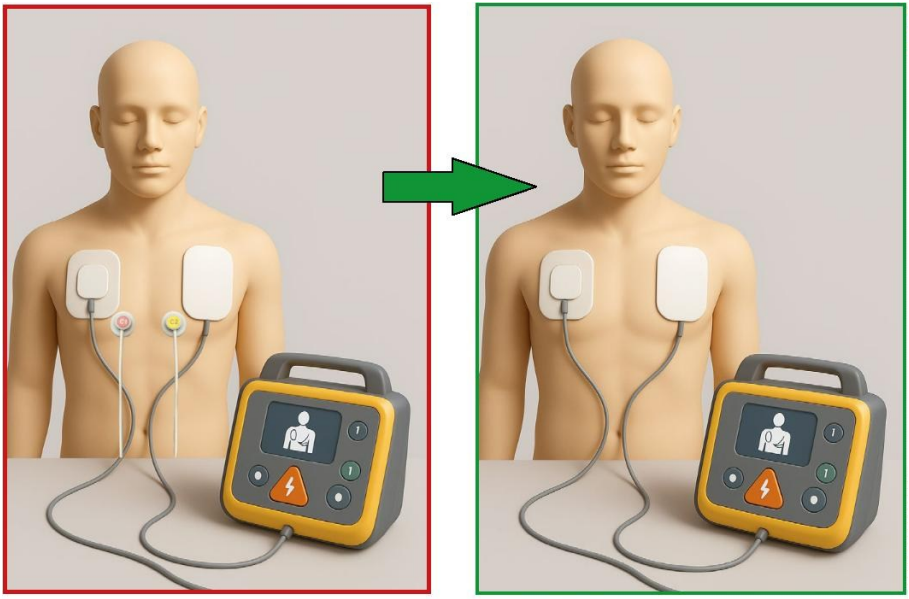

Anwendung und Gebrauch

14

Niemals Flüssigkeit auf das Gerät sprühen!
Nur mit einem feuchten Tuch reinigen!



Reinigung und Desinfektion

15

Keine Lösungsmittel verwenden: Aceton, Ethanol, Hexan!
Nur milde Reinigungsmittel verwenden

























Reinigung und Desinfektion

16

Niemals metallische oder scharfe Gegenstände an den Elektroden verwenden!

Ein weiches Tuch verwenden!









Reinigung und Desinfektion

17

Nach jeder Untersuchung die Ausblasfunktion verwenden!





Reinigung und Desinfektion

18

Das Kabel nicht in einem Zug reinigen!
In Abschnitten von 20 cm reinigen!





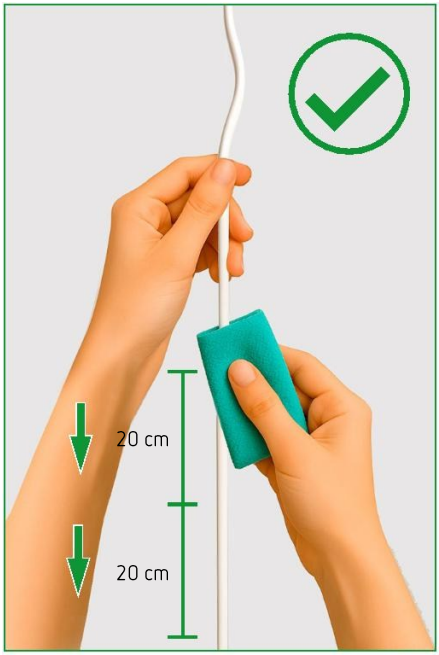

Anwendung und Gebrauch

19

Wenn die Elektroden nicht korrekt befestigt sind ...

1. Schalten Sie die Geräte mit der ON Taste ein. ⏻



2. Alle EKG-Elektroden flach auflegen



3. Folgendes prüfen: **Position der Elektroden** und **Verdrehung des Kabels**.



Anwendung und Gebrauch

20

Fehler bei der Befestigung der Saugleitungen am Gehäuse!

Die Kabel sind nicht ordnungsgemäß am Gehäuse angeschlossen!



Die Kabel sind korrekt am Gehäuse angeschlossen!



Anwendung und Gebrauch

21

Prüfen, dass die Kabel nicht unter Zug stehen.





Anwendung und Gebrauch

22

Den Wagen niemals durch Ziehen an den Kabeln bewegen!
Schieben Sie den Wagen mit Hilfe des Griffs!





mbnet
engineering